

2019



# **[RELATÓRIO E CONTAS]**

Elaborado por C.C.L. – Contabilidade, Fiscalidade e Gestão, Lda

## I – ANALISE ECONOMICA

## Demonstração de Resultados por Naturezas de 31.12.2019 e 31.12.2018

RENDIMENTOS E GASTOS	NOTAS	Períodos	
		2019	2018
Vendas e serviços prestados	+ 1	190.256,08	189.964,54
Subsídios, doações e legados à exploração	+ 1	943.916,08	857.205,52
Varição nos inventários da produção	+/-		
Trabalhos para a própria entidade	+		
Custo das mercadorias vendidas e matérias consumidas	- 2.1	- 103.973,98	- 112.439,09
Fornecimentos e serviços externos	- 2.2	- 122.711,62	- 122.048,29
Gastos com pessoal	- 2.3	- 846.697,92	- 752.230,38
Ajustamentos de Inventários (perdas/reversões)	-/+		
Imparidades de dívidas a receber (perdas/reversões)	-/+ 2.4	- 3.487,54	- 6.366,73
Provisões (aumentos/reduções)	-/+		
Provisões Específicas (aumentos/reduções)	-/+		
Outras Imparidades (perdas/reversões)	-/+		
Aumentos/reduções de justo valor	-/+		
Outros rendimentos	+ 1	2.525,19	991,90
Outros gastos	- 2.6	- 2.433,18	- 5.566,31
<b>Resultado antes de depreciações, gastos de financiamento e impostos</b>	=	<b>57.393,11</b>	<b>49.511,16</b>
Gastos/reversões de depreciação e de amortização	-/+ 2.5	- 6.726,69	- 6.631,66
<b>Resultado operacional (antes de gastos de financiamento e impostos)</b>	=	<b>50.666,42</b>	<b>42.879,50</b>
Juros e rendimentos similares obtidos	+ 1	583,32	663,79
Juros e gastos similares suportados	- 2.7	- 0,12	- 167,65
<b>Resultado antes de impostos</b>	=	<b>51.249,62</b>	<b>43.375,64</b>
Imposto sobre rendimento do período	-/+		
<b>Resultado líquido do período</b>	= 3	<b>51.249,62</b>	<b>43.375,64</b>

(Para melhor compreensão da Demonstração de Resultados por Natureza, seguem-se as Notas Explicativas)

**1. Rendimentos**

Em 2019 os rendimentos ascenderam a **1.137.280,67 €**, correspondendo a um acréscimo de **8,43%** face ao período homólogo de 2018.

Rendimentos	2019	2018	%
<b>Prestação de Serviços</b>			
Quotizações e Joias	300,00	945,00	-68,25%
Matriculas e Mensalidades Utentes	181.860,24	174.803,80	4,04%
Serviços Secundários	8.095,84	14.215,74	-43,05%
<b>Total da Prestação Serviços</b>	<b>190.256,08</b>	<b>189.964,54</b>	<b>0,15%</b>
<b>Subsídios e Donativos</b>			
ISS IP - Centro Distrital	725.203,06	683.382,69	6,12%
Autarquia	13.246,29		
Programa Escolhas	43.273,54		
I.E.F.P.		6.024,69	
I.G.E.F.E.	25.048,44	21.919,08	14,28%
S.I.C.A.D.	105.241,58	103.024,82	2,15%
Donativos	31.903,17	42.854,24	-25,55%
<b>Total de Subsídios e Donativos</b>	<b>943.916,08</b>	<b>857.205,52</b>	
<b>Outros Rendimentos</b>	<b>2.525,19</b>	<b>991,90</b>	154,58%
<b>Juros</b>	<b>583,32</b>	<b>663,79</b>	-12,12%
<b>Total de Rendimentos</b>	<b>1.137.280,67</b>	<b>1.048.825,75</b>	<b>8,43%</b>

- Em 2019 verificou-se um decréscimo no recebimento das **quotas** dos associados;
- As **mensalidades dos utentes** registaram em 2019 um aumento relativamente ao período homólogo;
- Os **Serviços Secundários** referem-se a seguro, passeios, visitas de estudo e outras atividades;
- Relativamente aos **Subsídios e Donativos** reconhecidos em 2019 estão envolvidas as seguintes entidades:
  - ✚ O Instituto da Segurança Social IP com as participações inerentes ao número de utentes em cada valência, bem como o novo Projeto de Contratos Locais de Desenvolvimento Social (CLDS) financiado a 100%;
  - ✚ A Autarquia com o novo Projeto de Mediadores Interculturais também totalmente financiado;
  - ✚ O Programa Escolhas com o Projeto Sou Ramalde - E7G cujo apoio é de 85% das despesas elegíveis;
  - ✚ O Instituto de Gestão Financeiro da Educação (IGEFE) com o apoio do excedente salarial referente ao ano letivo 2018/2019;

- ✚ O Serviço de Intervenção nos Comportamentos Aditivos e Dependências (SICAD) com a continuidade dos Projetos Incluir e Inserir +, sendo reconhecidos como rendimento 80% dos gastos incorridos em 2019;
- ✚ Os Donativos recebidos em 2019 com maior expressão resumem-se à consignação de IRS/IVA e ao Banco Alimentar.
- ✚ A rubrica **Outros Rendimentos** refere-se essencialmente a correções de períodos anteriores.

## 2. Gastos

Em 2019 os gastos ascenderam a **1.086.031,05 €**, o que representa um acréscimo de **8,01%** face ao período homólogo de 2018.

Gastos	Nota	2019	2018	Variação
Custo Materias Consumidas	2.1	103.973,98	112.439,09	-7,53%
Fornecimento de Serviços Externos	2.2	122.711,62	122.048,29	0,54%
Gastos com Pessoal	2.3	846.697,92	752.230,38	12,56%
Imparidade Dividas a Receber	2.4	3.487,54	6.366,73	-45,22%
Gastos de depreciação e amortização	2.5	6.726,69	6.631,66	1,43%
Outros Gastos	2.6	2.433,18	5.566,31	-56,29%
Juros e gastos suportados	2.7	0,12	167,65	-99,93%
<b>Total</b>		<b>1.086.031,05</b>	<b>1.005.450,11</b>	<b>8,01%</b>

**2.1** - As **matérias-primas** consumidas ascenderam a **103.973,98€**, sendo que a diminuição relativamente a 2018 deve-se essencialmente à valência Programa de Emergência Alimentar.

**2.2** – A variação da rubrica **Fornecimentos e Serviços Externos** é praticamente nula face ao mesmo período de 2018, sendo que no quadro seguinte evidenciar-se-ão todas as rubricas e a respetiva comparação com o ano 2018:

Fornecimento e Serviços Externos	2019	2018	Variação
Trabalhos Especializados	16.764,09	11.959,56	40,17%
Vigilância e Segurança	1.031,29	779,85	32,24%
Honorários	16.181,92	19.063,10	-15,11%
Outros Serviços	629,69	226,94	177,47%
Ferramentas e Utensílios	2.437,03	1.381,65	76,39%
Material de Escritório	5.149,21	2.867,24	79,59%
Outros materiais	11.513,70	12.401,73	-7,16%
Artigos para Oferta	174,60	531,33	-67,14%
Electricidade	9.371,42	11.699,48	-19,90%
Combustíveis	6.191,96	5.891,80	5,09%
Conservação e reparação	6.639,26	8.237,30	-19,40%
Água	1.609,08	1.445,36	11,33%
Gas	4.636,62	10.901,03	-57,47%
Deslocações e Estadas	9.915,15	7.548,04	31,36%
Transporte de pessoal	6.204,50	3.101,90	100,02%
Rendas e Alugueres	4.029,15	3.720,01	8,31%
Comunicação	5.412,56	5.766,98	-6,15%
Seguros	4.782,17	4.309,68	10,96%
Contencioso e Notariado	25,00	94,00	-73,40%
Limpeza, Higiene e Conforto	9.674,29	9.991,28	-3,17%
Outros Fornecimentos e Serviços Externos	338,93	130,03	160,66%
<b>Total</b>	<b>122.711,62</b>	<b>122.048,29</b>	<b>0,54%</b>

- ✚ Os gastos com **Trabalhos Especializados** referem-se basicamente aos serviços do gabinete de Contabilidade, abate das árvores no edifício sede, o recurso a confeção de refeições por empresa externa.
- ✚ Os gastos com **Conservação e Reparação** referem-se essencialmente às viaturas.
- ✚ A variação da rubrica do **Gás** a excessos de consumos registados em 2018 regularizados por nota de crédito em 2019.
- ✚ Os gastos com **Deslocações e Estadas** apresentaram um aumento relativamente a 2018 justificando-se com o arranque dos novos projetos, estando aqui englobadas visitas a Museu, ao Circo, a Perlím em Santa Maria da Feira, ao cinema, ao Parque Aquático em Amarante, ao espetáculo do Peter Pan no gelo, ao alojamento e refeições no Parque de Campismo e a Praia entre outras.
- ✚ A rubrica de **Transportes de pessoal** registou um acréscimo comparativamente a 2018 seguindo a mesma tendência da rubrica anterior uma vez que estão relacionadas.

**2.3** – A rubrica **Gastos com Pessoal** representa **78%** dos gastos totais e em 2019 o valor ascendeu a **846.697,92€** encontrando-se repartida como a seguir se apresenta:

<b>Gastos com Pessoal</b>	<b>2019</b>	<b>2018</b>	<b>%</b>
Remunerações:	679.815,88	606.689,49	12,05%
- Do Pessoal	672.267,85	600.240,13	12,00%
- Subsídio de Alimentação	7.548,03	6.449,36	17,04%
Encargos sobre as Remunerações	150.485,03	133.591,93	12,65%
Indemnizações	2.222,95	1.400,33	58,74%
Seguros de Acidentes de Trabalho	11.386,12	8.551,71	33,14%
Outros Gastos com Pessoal	2.787,94	1.996,92	39,61%
<b>Total</b>	<b>846.697,92</b>	<b>752.230,38</b>	<b>12,56%</b>

Esta rubrica registou um acréscimo de **12,56%** em 2019 face a 2018 quer pela atualização salarial imposta pela convenção coletiva de trabalho, mas também pelo incremento de pessoal nos quadros da Associação imposto pelos novos projetos.

**2.4** – A rubrica **Imparidade de dívidas a receber** apresenta uma diminuição comparativamente a 2018 e refere-se ao reforço da incobrábilidade de dívidas nomeadamente dos utentes das valências do Centro de Dia e Apoio Domiciliário.

**2.5** - Em 2019 os **Gastos com Depreciações e Amortizações** aumentaram ligeiramente em relação ao ano de 2018, tendo a ver com os investimentos previstos nos Projetos Escolhas e C.L.D.S.

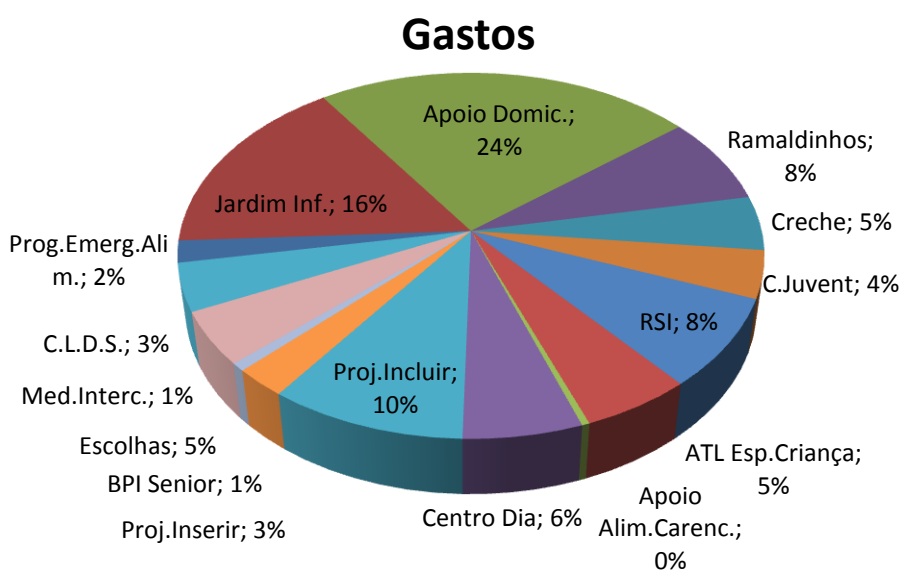
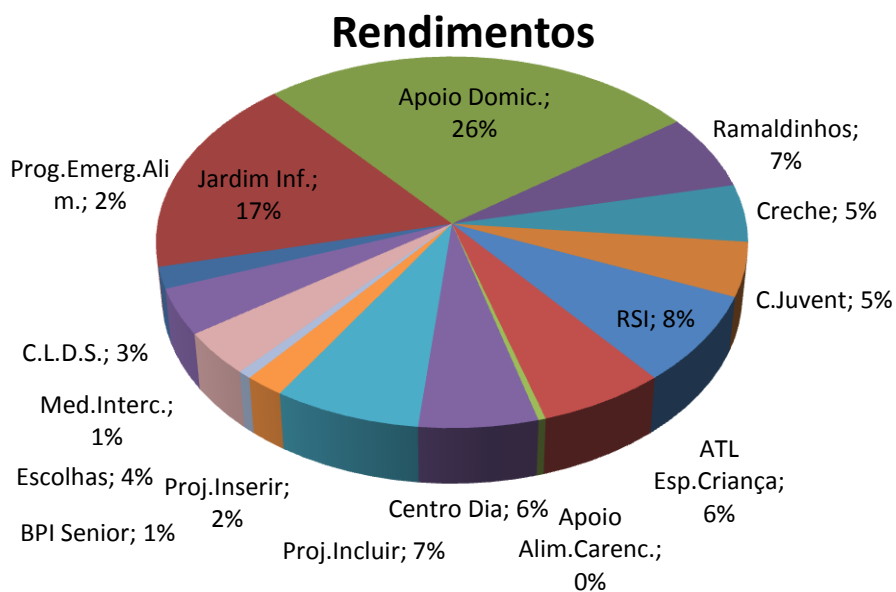
**2.6** – O valor apresentado na rubrica **Outros Gastos** refere-se aos itens seguintes:

<b>Outros Gastos</b>	<b>2019</b>	<b>2018</b>	<b>Varição</b>
Imposto de Selo / Taxas	926,20	102,60	802,73%
Gastos de periodos anteriores	1.008,98	2.134,23	-52,72%
Quotizações	498,00	450,00	10,67%
Gastos N/Especificados		2.879,48	
<b>Total</b>	<b>2.433,18</b>	<b>5.566,31</b>	<b>-56,29%</b>

**2.7** - Esta rubrica refere-se a juros de mora e compensatórios.

### 3. Resultado

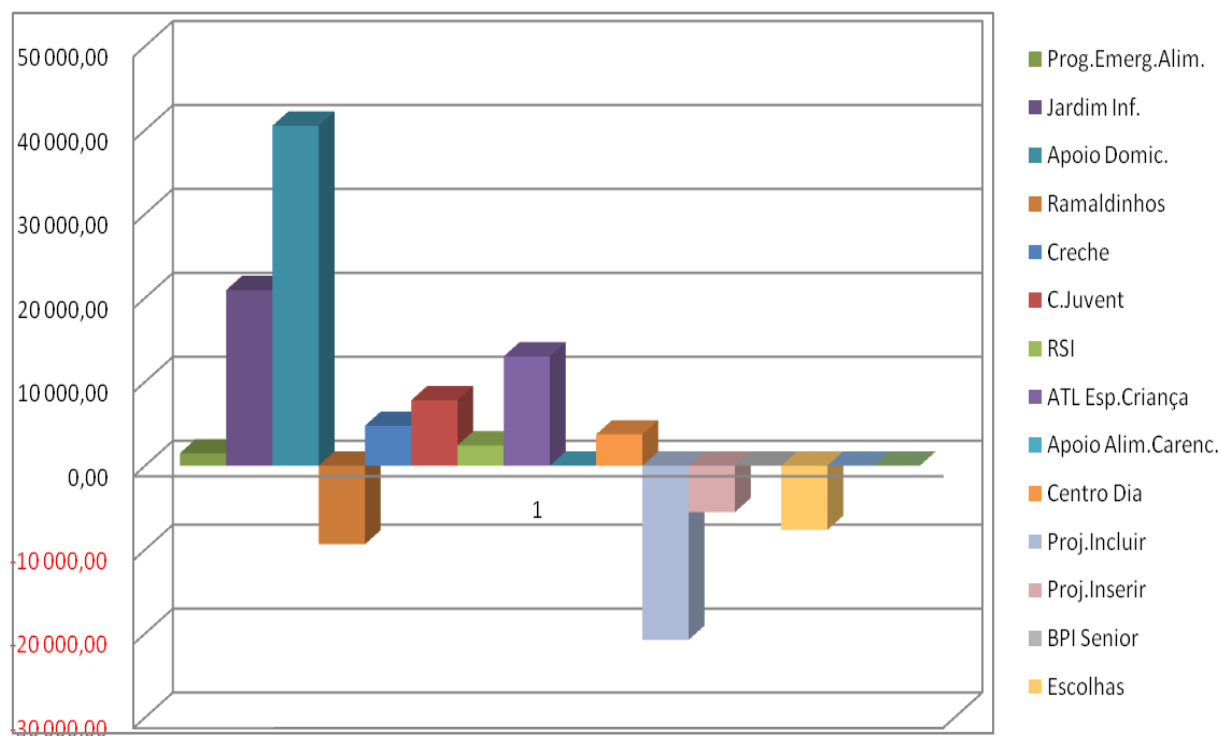
Resultado	2019	2018	%
Rendimentos	1.137.280,67	1.048.825,75	8,43%
Gastos	1.086.031,05	1.005.450,11	8,01%
<b>Resultado Líquido Exercício</b>	<b>51.249,62</b>	<b>43.375,64</b>	<b>18,15%</b>



DESCRIÇÃO	Valências														TOTAL		
	Prog.Emerg.Ai im.	Jardim Inf.	Apoio Domic.	Ramalinhos	Creche	C.Juvent	RSI	ATL Esp.Criança	Apoio Alim.Carenc.	Centro Dia	Proj.Incluir	Proj.Inserir	BPI Senior	Escolhas		Med.Interc.	C.L.D.S.
<b>Rendimentos</b>																	
72 - Quotas/Mensalidades/Outros	21,00	23.799,41	85.286,33	7.321,82	6.526,95	244,50	30,00	388,50	3.881,27	62.756,30							190.256,08
75 - Subsídios	22.700,67	173.497,74	212.179,03	66.891,12	50.120,91	53.061,92	88.311,75	70.982,35	259,73	4.433,34	83.066,55	22.175,03	7.589,42	43.273,54	13.246,29	32.126,69	943.916,08
78 - Outros Rendimentos	561,02	347,24	819,18	95,40	83,49	19,84	39,69	31,75	75,56	448,12	3,90						2.525,19
79 - Juros	40,83	105,00	175,02	46,68	29,16	29,16	58,32	46,68	17,51	34,96							583,32
<b>1 - Total dos Rendimentos</b>	<b>23.323,52</b>	<b>197.749,39</b>	<b>298.459,56</b>	<b>74.355,02</b>	<b>56.760,51</b>	<b>53.355,42</b>	<b>88.439,76</b>	<b>71.449,28</b>	<b>4.234,07</b>	<b>67.672,72</b>	<b>83.070,45</b>	<b>22.175,03</b>	<b>7.589,42</b>	<b>43.273,54</b>	<b>13.246,29</b>	<b>32.126,69</b>	<b>1.137.280,67</b>
<b>Gastos</b>																	
Matérias-Primas	9.189,94	9.908,73	42.498,67	2.702,55	2.273,82	545,21	110,77	614,36	1.717,95	24.318,94	4.912,51	1.102,55		3.718,58	3,25	356,15	103.973,98
Trabalhos Especializados	1.989,98	2.194,39	4.327,67	874,93	599,49	620,37	957,39	1.461,44	216,24	1.112,80	344,73	14,40		2.050,26			16.764,09
Honorários	448,00	2.909,55	4.032,01	1.147,69	790,76	640,00	1.280,00	1.027,51	192,00	2.116,00		1.328,40				270,00	16.181,92
Conservação e Reparação	183,51	580,86	3.566,17	230,61	127,95	61,70	151,57	70,61	21,90	1.644,38							6.639,26
Outros Serviços	0,35	0,90	1,50	0,40	0,25	0,25	0,50	0,40	0,15	0,30	618,69			6,00			629,69
Vigilância e Segurança	208,90	88,31	351,43	38,53	20,62	120,58	66,67	105,95	1,36	28,94							1.031,29
Ferramentas e Utensílios	89,52	91,92	530,25	27,30	12,32	7,95	69,99	24,56	17,45	225,07	466,68	150,83		651,82		71,37	2.437,03
Material de Escritório	36,98	683,47	306,89	42,26	166,66	368,16	493,94	330,56	56,42	188,45	1.038,32	452,38		345,90	96,70	542,12	5.149,21
Artigos para Oferta	9,80	25,20	42,00	11,20	7,00	7,00	14,00	11,20	4,20	8,40	34,60						174,60
Outros Materiais		821,26	162,17	92,38	98,45	156,43	123,00	241,39	0,93	566,46	5.762,82	1.242,55		2.090,84	39,64	115,38	11.513,70
Electricidade	7,82	2.028,45	1.870,88	1.157,96	648,91	776,92	497,81	617,01	49,00	1.044,96	477,06	194,64					9.371,42
Combustíveis	582,81	115,42	3.149,81	115,42	115,42				297,58	1.815,50							6.191,96
Água	23,16	59,56	106,39	26,50	16,54	318,17	33,10	264,15	2,84	19,75	587,10	151,82					1.609,08
Gas	1.146,73	596,31	1.555,03	137,55	137,60				96,31	917,39	49,70						4.636,62
Deslocações e Estadas	42,08	1.276,67	164,27	27,75	61,29	110,96	120,61	182,39	9,97	81,12	1.567,43	1.049,26		4.434,53	11,85	774,97	9.915,15
Transporte de Pessoal		2.017,77		150,00	407,23	147,50		427,50		400,00	756,00	74,00		1.544,50		280,00	6.204,50
Rendas e Alugueres	9,04	553,25	38,75	10,33	6,46	6,46	12,92	10,33	3,87	7,74	1.270,00	2.100,00					4.029,15
Comunicação	51,01	358,71	1.040,20	145,33	138,52	519,82	421,89	494,89	33,46	363,86	967,47	526,10		232,50	62,55	56,25	5.412,56
Seguros	6,68	509,07	1.475,11	183,92	135,19	472,46	95,10	460,00	7,82	1.166,22	103,89	51,96		84,76		29,99	4.782,17
Contencioso e Notariado	1,40	3,60	6,00	1,60	1,00	1,00	2,00	1,60	0,60	6,20							25,00
Limpeza, Higiene e Conforto	372,84	1.007,08	4.276,98	453,93	440,95	318,40	446,70	492,79	81,45	771,51	820,36	180,00		2,96		8,34	9.674,29
Outros			31,50					23,42			85,61	10,90		3,00		184,50	338,93
Gastos com o Pessoal	6.761,82	150.027,07	185.245,25	75.779,91	45.567,44	39.933,20	80.683,30	51.098,41	1.369,71	24.098,71	82.709,28	18.918,13	6.582,90	35.597,20	13.032,30	29.293,29	846.697,92
Gastos de Depreciação e Amortização	534,44	640,21	1.560,00	212,47	123,18	246,58	254,86	236,33		226,43	1.215,19	155,77	1.006,52	170,38		144,33	6.726,69
Imparidades Clientes a receber		-39,52	854,02							2.673,04							3.487,54
Outros Gastos	148,51	366,07	763,49	162,69	113,88	187,78	191,16	237,68	54,62	146,55	45,75	15,00					2.433,18
Juros e gastos suportados			0,12														0,12
<b>2 - Total de Gastos</b>	<b>21.845,32</b>	<b>176.824,31</b>	<b>257.956,56</b>	<b>83.733,21</b>	<b>52.010,93</b>	<b>45.566,90</b>	<b>86.027,28</b>	<b>58.434,48</b>	<b>4.235,83</b>	<b>63.948,72</b>	<b>103.833,19</b>	<b>27.718,69</b>	<b>7.589,42</b>	<b>50.933,23</b>	<b>13.246,29</b>	<b>32.126,69</b>	<b>1.086.031,05</b>
<b>Resultados Líquidos</b>	<b>1.478,20</b>	<b>20.925,08</b>	<b>40.503,00</b>	<b>-9.378,19</b>	<b>4.749,58</b>	<b>7.788,52</b>	<b>2.412,48</b>	<b>13.014,80</b>	<b>-1,76</b>	<b>3.724,00</b>	<b>-20.762,74</b>	<b>-5.543,66</b>	<b>0,00</b>	<b>-7.659,69</b>	<b>0,00</b>	<b>0,00</b>	<b>51.249,62</b>



## Resultados Líquidos P/Valências



Pela análise dos mapas conclui-se que o resultado líquido de 2019 apurado pela Associação aumentou comparativamente ao período homologado, essencialmente porque os rendimentos cresceram **8,43%** e os gastos apenas aumentaram **8,01%**.

Da análise por valências, conclui-se que apesar de existirem valências com resultados negativos tais como os **Ramaldinhos**, os **Projetos Incluir**, **Inserir +** e **Escolhas**, o Resultado final da Associação não foi afetado uma vez que as valências que apuraram resultados positivos no seu conjunto compensam esses desequilíbrios.

A valência que obteve o melhor desempenho foi o **Apoio Domiciliário**, em contrapartida, a valência com maior prejuízo foi a do **Projeto Incluir**. De salientar que em 2019 o **Centro de Dia** apresentou resultado positivo.

As valências dos **Projetos Incluir**, **Inserir +** e **Escolhas** terão sempre resultados negativos uma vez que os rendimentos a elas associados são na razão de 20% dos gastos incorridos em cada período.

## II – ANÁLISE FINANCEIRA

## BALANÇO

RUBRICAS	Notas	Datas	
		31.12.2019	31.12.2018
<b>ATIVO</b>			
<b>Ativo não corrente</b>			
Ativos fixos tangíveis	1.1	35.743,09	33.365,95
Ativos intangíveis	1.1	221,27	93,33
Investimentos Financeiros	1.1	649,40	
		36.613,76	33.459,28
<b>Ativo corrente</b>			
Inventários	1.8	74,48	362,21
Estado e outros entes públicos	1.4	6.070,42	9.510,09
Fundadores/patrocinadores/associados/doadores	1.2	26.379,43	27.977,13
Outras contas a receber	1.6	608.806,57	105.206,00
Diferimentos	1.7	2.975,71	3.152,44
Caixa e depósitos bancários	1.5	384.177,61	369.405,31
		1.028.484,22	515.613,18
<b>Total do ATIVO</b>		<b>1.065.097,98</b>	<b>549.072,46</b>
<b>FUNDOS PATRIMONIAIS E PASSIVO</b>			
<b>FUNDOS PATRIMONIAIS</b>			
Fundos		8.183,22	8.183,22
Resultados transitados		260.494,98	217.119,34
Outras variações nos fundos patrimoniais		123.181	123.181
<b>Resultado líquido do período</b>		51.249,62	43.375,64
<b>Total do Fundo de Capital</b>	3	<b>321.159,63</b>	<b>269.910,01</b>
<b>PASSIVO</b>			
<b>Passivo corrente</b>			
Fornecedores	1.3	13.077,73	19.566,21
Estado e outros entes públicos	1.4	41.162,93	37.685,33
Diferimentos	1.7	555.241,19	81.862,62
Outras contas a pagar	1.6	134.456,50	140.048,29
		743.938,35	279.162,45
<b>Total do Passivo</b>		<b>743.938,35</b>	<b>279.162,45</b>
<b>Total dos Fundos Patrimoniais e do Passivo</b>		<b>1.065.097,98</b>	<b>549.072,46</b>

## 1.

## 1.1 – Investimentos N/Correntes

## Ativos Fixos Tangíveis

Em 2019, a Associação adquiriu por categorias os seguintes ativos:

- Central de Incêndio – 5.068,83€
- Vídeo Projetor – 449,99€
- Computadores – 2.975,47€
- Software – 261,90€

As depreciações foram calculadas tendo em conta o período de vida útil esperada dos bens.

**Investimentos Financeiros**

O saldo apresentado nesta rubrica refere-se ao Fundo de Compensação do Trabalho.

**1.2 - Utentes**

O saldo apresentado a 31 de Dezembro de 2019 no montante de **26.379,43€** corresponde como a seguir se descremina:

Utentes	2019	Em Cobrança Duvidosa
ATL	1.651,36	
Jardim de Infância	1.416,17	2.905,01
Apoio Domiciliario	13.541,61	14.025,66
Berçário	629,99	954,73
Emergência Alimentar	1.699,80	
Centro de Dia	6.677,42	12.516,07
Apoio Alimentar a Carenciados	370,01	1.645,02
Creche	393,07	296,04
<b>Total</b>	<b>26.379,43</b>	<b>32.342,53</b>

**1.3 – Fornecedores**

A 31 de Dezembro de 2019 a Associação apresentava o saldo credor no montante de **13.077,73€**.

**1.4 – Estado e Outros Entes Públicos**

	Débito	Crédito
IRC a recuperar	85,01	
Retenções de Terceiros		8.229,13
Iva a Recuperar a)	5.985,41	
Segurança Social		31.729,62
Fundo Compensação Trabalho		134,64
Penhoras		1.069,54
<b>Total</b>	<b>6.070,42</b>	<b>41.162,93</b>

- a) O Iva a recuperar refere-se ao benefício atribuído pelo Estado apenas às IPSS que consiste na devolução de 50% do iva suportado nas compras de bens alimentares e ativos fixos tangíveis.

**1.5- Caixa e Depósitos Bancários**

Descrição	2019
Caixa	660,95
Depositos à Ordem:	
Montepio - Inserir	37 817,94
Montepio	11 770,55
Montepio - Incluir	103 450,72
BIC	54 483,08
Novo Banco	26 510,40
BPN	0,56
Barclays - Escolhas	298,02
Barclays	31,65
BPI	271,99
Depositos a Prazo:	
Montepio	60 000,00
Montepio Cartão Escolhas	2,71
BIC	45 559,59
BPI	43 319,45
<b>Totais</b>	<b>384 177,61</b>

**1.6 – Outras Contas a Receber e Pagar**

- **Pessoal** - O valor apresentado a crédito de **2.518,74€** refere-se essencialmente a remanescente de vencimentos de Dezembro.
- **Acréscimo de Rendimentos** – Foram reconhecidos em rendimentos **26.675,94€** referentes à candidatura à compensação financeira do referencial remuneratório para o ano 2018/2019 ao Instituto de Gestão Financeiro da Educação, a qual será recebida em 2020.
- **Acréscimo de gastos** – Foram reconhecidos em gasto as remunerações a liquidar ao pessoal em 2020 no valor de **125.193,11€** referentes às Férias, Subsídios de Férias e respetivos encargos patronais, cujo direito foi adquirido pelo trabalho efetuado em 2019, bem como honorários jurídicos, água e eletricidade de Dezembro que será faturada em 2020 no valor de **6.566,57€**.

- **Outros Devedores** – O valor de **582.130,63€** a receber corresponde a:
  - **Programa Escolhas:** Com o valor a receber de **92.462,99€**;
  - **IEFP:** Apresenta um saldo remanescente de **121,11€** a receber referente a um estágio profissional;
  - **Mediadores Interculturais:** O saldo de **43.921,53€** corresponde aos restantes 28 meses de projeto;
  - **SICAD Incluir: 101.875,00€**;
  - **SICAD Inserir: 3.750,00€**;
  - **Contratos Locais Desenvolvimento Social (C.L.D.S.): 340.000,00€.**
  
- **Outros Credores:** O valor a restituir às seguintes entidades:
  - **Sindicatos: 178,08€.**

#### 1.7 - Diferimentos

- **Gastos a Reconhecer** - O saldo devedor desta conta, no valor de **2.975,71€**, corresponde a seguros pagos em 2019 mas cujo gasto será refletidos em 2020.
  
- **Rendimentos a Reconhecer** – O montante credor apresentado de **555.241,19€** corresponde a:
  - **Projeto Incluir:** 136.494,83€;
  - **Projeto Inserir:** 9.785,66€;
  - **Projeto Escolhas:** 56.686,45€;
  - **Projeto Mediadores Interculturais:** 43.224,24€;
  - **BPI Seniores:** 1.176,70€;
  - **C.L.D.S.:** 307.873,31€

#### 1.8 – Inventários

- O saldo apresentado a 31 de Dezembro de 2019 foi de **74,48€.**

## 2 FUNDOS PATRIMONIAIS

2.1 - O valor total dos Fundos Patrimoniais da Associação é de **321.159,63 €**.

Porto, 30 de Junho de 2020

A Direção

O Contabilista Certificado