

2020



[RELATÓRIO E CONTAS]

Elaborado por C.C.L. – Contabilidade, Fiscalidade e Gestão, Lda

I – ANALISE ECONOMICA

Demonstração de Resultados por Naturezas de 31.12.2020 e 31.12.2019

RENDIMENTOS E GASTOS	NOTAS	Períodos	
		2020	2019
Vendas e serviços prestados	+ 1	150.108,68	190.256,08
Subsídios, doações e legados à exploração	+ 1	1.082.707,24	943.916,08
Variação nos inventários da produção	+/-		
Trabalhos para a própria entidade	+		
Custo das mercadorias vendidas e matérias consumidas	- 2.1	- 100.477,46	- 103.973,98
Fornecimentos e serviços externos	- 2.2	- 133.163,71	- 122.711,62
Gastos com pessoal	- 2.3	- 892.491,14	- 846.697,92
Ajustamentos de Inventários (perdas/reversões)	-/+		
Imparidades de dívidas a receber (perdas/reversões)	-/+ 2.4	- 7.818,19	- 3.487,54
Provisões (aumentos/reduções)	-/+		
Provisões Específicas (aumentos/reduções)	-/+		
Outras Imparidades (perdas/reversões)	-/+		
Aumentos/reduções de justo valor	-/+		
Outros rendimentos	+ 1	7.088,34	2.525,19
Outros gastos	- 2.6	- 3.676,19	- 2.433,18
Resultado antes de depreciações, gastos de financiamento e impostos	=	102.277,57	57.393,11
Gastos/reversões de depreciação e de amortização	-/+ 2.5	- 10.087,57	- 6.726,69
Resultado operacional (antes de gastos de financiamento e impostos)	=	92.190,00	50.666,42
Juros e rendimentos similares obtidos	+ 1	184,64	583,32
Juros e gastos similares suportados	- 2.7	- 2,94	- 0,12
Resultado antes de impostos	=	92.371,70	51.249,62
Imposto sobre rendimento do período	-/+		
Resultado líquido do período	= 3	92.371,70	51.249,62

(Para melhor compreensão da Demonstração de Resultados por Natureza, seguem-se as Notas Explicativas)

1. Rendimentos

Em 2020 os rendimentos ascenderam a **1.240.088,90 €**, correspondendo a um acréscimo de **9,04%** face ao período homólogo de 2019.

Rendimentos	2020	2019	%
Prestação de Serviços			
Quotizações e Joias	120,00	300,00	-60,00%
Matriculas e Mensalidades Utentes	146.727,67	181.860,24	-19,32%
Serviços Secundários	3.261,01	8.095,84	-59,72%
Total da Prestação Serviços	150.108,68	190.256,08	-21,10%
Subsídios e Donativos			
ISS IP - Centro Distrital	852.384,84	725.203,06	17,54%
Autarquia	18.296,43	13.246,29	38,12%
Programa Escolhas	41.470,18	43.273,54	-4,17%
I.E.F.P.	11.146,16		
I.G.E.F.E.	16.519,68	25.048,44	-34,05%
S.I.C.A.D.	93.413,87	105.241,58	-11,24%
Donativos	49.476,08	31.903,17	55,08%
Total de Subsídios e Donativos	1.082.707,24	943.916,08	
Outros Rendimentos	7.088,34	2.525,19	180,71%
Juros	184,64	583,32	-68,35%
Total de Rendimentos	1.240.088,90	1.137.280,67	9,04%

- Em 2020 verificou-se um decréscimo no recebimento das **quotas** dos associados;
- As **matriculas e mensalidades dos utentes** também registaram uma diminuição relativamente ao período homólogo;
- Os **Serviços Secundários** referem-se a seguro, passeios, visitas de estudo e outras atividades;
- Relativamente aos **Subsídios e Donativos** reconhecidos em 2020 estão envolvidas as seguintes entidades:
 - ✚ O Instituto da Segurança Social IP com as participações inerentes ao número de utentes em cada valência, a continuidade do projeto C.L.D.S., o novo Programa Operacional de Apoio às Pessoas Mais Carenciadas (PO APMC) e ao Adaptar Social +;
 - ✚ A Autarquia com o novo Projeto de Mediadores Interculturais também totalmente financiado;
 - ✚ O Programa Escolhas com o Projeto Sou Ramalde - E7G cujo apoio é de 85% das despesas elegíveis;

- ✚ O I.E.F.P. com o Programa Mareess (Medida de Apoio ao Reforço de Emergência de Equipamentos Sociais e da Saúde) que consistiu na colocação temporária de colaboradores financiados;
- ✚ O Instituto de Gestão Financeiro da Educação (IGEFE) com o apoio do excedente salarial referente ao ano letivo 2019/2020;
- ✚ O Serviço de Intervenção nos Comportamentos Aditivos e Dependências (SICAD) com a continuidade dos Projetos Incluir e Inserir +, sendo reconhecidos como rendimento 80% dos gastos incorridos em 2020;
- ✚ Os Donativos recebidos em 2020 com maior expressão resumem-se à consignação de IRS/IVA e ao Banco Alimentar.
- ✚ A rubrica **Outros Rendimentos** refere-se essencialmente a correções de períodos anteriores.

2. Gastos

Em 2020 os gastos ascenderam a **1.147.717,20 €**, o que representa um acréscimo de **5,68%** face ao período homólogo de 2019.

Gastos	Nota	2020	2019	Variação
Custo Materias Consumidas	2.1	100.477,46	103.973,98	-3,36%
Fornecimento de Serviços Externos	2.2	133.163,71	122.711,62	8,52%
Gastos com Pessoal	2.3	892.491,14	846.697,92	5,41%
Imparidade Dividas a Receber	2.4	7.818,19	3.487,54	124,17%
Gastos de depreciação e amortização	2.5	10.087,57	6.726,69	49,96%
Outros Gastos	2.6	3.676,19	2.433,18	51,09%
Juros e gastos suportados	2.7	2,94	0,12	2350,00%
Total		1.147.717,20	1.086.031,05	5,68%

2.1 - As **matérias-primas** consumidas ascenderam a **100.477,46€**, apresentando uma ligeira diminuição relativamente a 2019 deve-se essencialmente à valência Centro de Dia.

2.2 – A rubrica **Fornecimentos e Serviços Externos** registou um aumento de **8,52%** face ao período homologado, sendo que no quadro seguinte evidenciar-se-ão todas as rubricas e a respetiva comparação com o ano 2019:

Fornecimento e Serviços Externos	2020	2019	Varição
Trabalhos Especializados	14.232,73	16.764,09	-15,10%
Vigilância e Segurança		1.031,29	-100,00%
Honorários	19.794,70	16.181,92	22,33%
Outros Serviços	603,40	629,69	-4,18%
Ferramentas e Utensílios	2.664,96	2.437,03	9,35%
Livros e documentação técnica	104,14		
Material de Escritório	5.336,37	5.149,21	3,63%
Outros materiais	11.387,56	11.513,70	-1,10%
Artigos para Oferta	4.604,52	174,60	2537,18%
Electricidade	10.009,11	9.371,42	6,80%
Combustíveis	4.630,00	6.191,96	-25,23%
Conservação e reparação	14.678,63	6.639,26	121,09%
Água	2.081,84	1.609,08	29,38%
Gas	5.494,22	4.636,62	18,50%
Deslocações e Estadas	7.278,83	9.915,15	-26,59%
Transporte de pessoal	1.322,82	6.204,50	-78,68%
Rendas e Alugueres	3.758,15	4.029,15	-6,73%
Comunicação	5.356,99	5.412,56	-1,03%
Seguros	4.259,62	4.782,17	-10,93%
Contencioso e Notariado		25,00	-100,00%
Limpeza, Higiene e Conforto	15.491,42	9.674,29	60,13%
Outros Fornecimentos e Serviços Externos	73,70	338,93	-78,26%
Total	133.163,71	122.711,62	8,52%

- ✚ Os gastos com **Honorários** registaram um incremento face ao ano anterior, sendo que estão aqui registados essencialmente os serviços jurídicos, contabilísticos, de ensino, fotografo e transporte especializado de alimentos.
- ✚ Os gastos com **Conservação e Reparação** apresentaram um crescimento significativo nomeadamente com as viaturas cujo valor ascendeu a **10.378,89€** mais 5.966,53€ que em 2019;
- ✚ Na rubrica de **Artigos para Oferta** foram reconhecidos em 2020 a oferta do IKEA de material didático que por sua vez foi oferecido aos utentes.
- ✚ Outra rubrica que registou um aumento expressivo comparativamente a 2019, foi a de **Limpeza e Higiene** o qual está diretamente relacionado com as obrigações impostas pela DGS no combate ao Covid 19.
- ✚ Por outro lado, as rubricas **Deslocações e Estadas, Combustíveis e Transportes de pessoal** apresentaram uma diminuição relativamente a 2019 e justifica-se pelo cancelamento de atividades lúdicas devido ao confinamento que obrigou a um brusco abrandamento de certas valências.

2.3 – A rubrica **Gastos com Pessoal** representa **77,76%** dos gastos totais e em 2020 o valor ascendeu a **892.491,14€** encontrando-se repartida como a seguir se apresenta:

Gastos com Pessoal	2020	2019	%
Remunerações:	720.220,10	679.815,88	5,94%
- Do Pessoal	707.687,86	672.267,85	5,27%
- Subsidio de Alimentação	12.204,84	7.548,03	61,70%
- Subsidio de Transporte	327,40		
Encargos sobre as Remunerações	155.363,92	150.485,03	3,24%
Indemnizações	14,97	2.222,95	-99,33%
Seguros de Acidentes de Trabalho	14.234,91	11.386,12	25,02%
Outros Gastos com Pessoal	2.657,24	2.787,94	-4,69%
Total	892.491,14	846.697,92	5,41%

Esta rubrica registou um acréscimo de **5,41%** em 2020 face a 2019 quer pela atualização salarial imposta pela convenção coletiva de trabalho, mas também pelo incremento de pessoal nos quadros da Associação imposto pelos novos projetos.

2.4 – A rubrica **Imparidade de dívidas a receber** apresenta um expressivo aumento comparativamente a 2019 e refere-se ao reforço da incobabilidade de dívidas nomeadamente dos utentes das valências do Centro de Dia e Apoio Domiciliário.

2.5 - Em 2020 os **Gastos com Depreciações e Amortizações** registaram um acréscimo em relação ao ano de 2019, tendo a ver essencialmente com os investimentos previstos nos Projetos PO APMC e C.L.D.S., de salientar que as depreciações são de acordo com a vida útil de cada projeto.

2.6 – O valor apresentado na rubrica **Outros Gastos** refere-se aos itens seguintes:

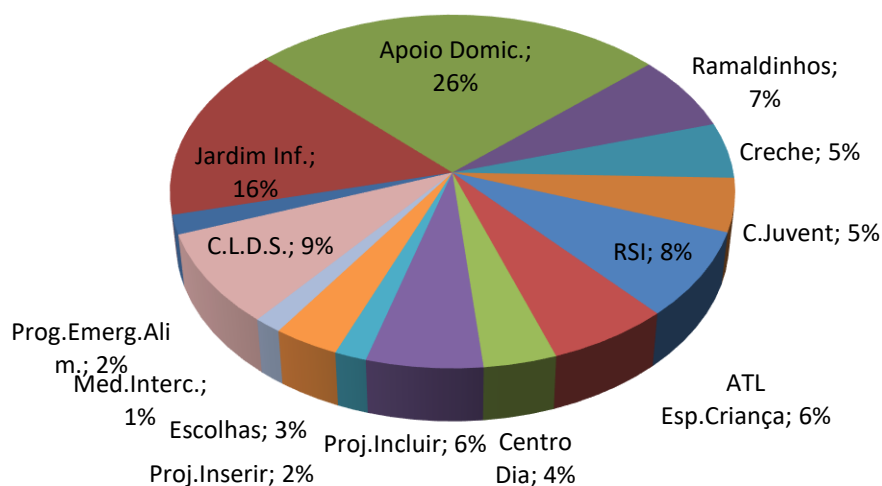
Outros Gastos	2020	2019	Varição
Imposto de Selo / Taxas	15,49	926,20	-98,33%
Gastos de periodos anteriores	3.143,64	1.008,98	211,57%
Quotizações	450,00	498,00	-9,64%
Gastos N/Especificados	67,06		
Total	3.676,19	2.433,18	51,09%

2.7 - Esta rubrica refere-se a juros de mora e compensatórios.

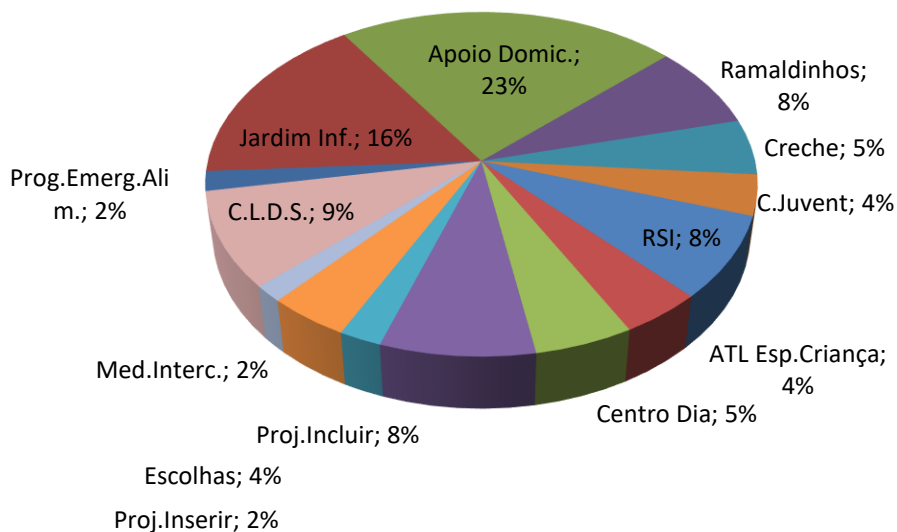
3. Resultado

Resultado	2020	2019	%
Rendimentos	1.240.088,90	1.137.280,67	9,04%
Gastos	1.147.717,20	1.086.031,05	5,68%
Resultado Líquido Exercício	92.371,70	51.249,62	80,24%

Rendimentos



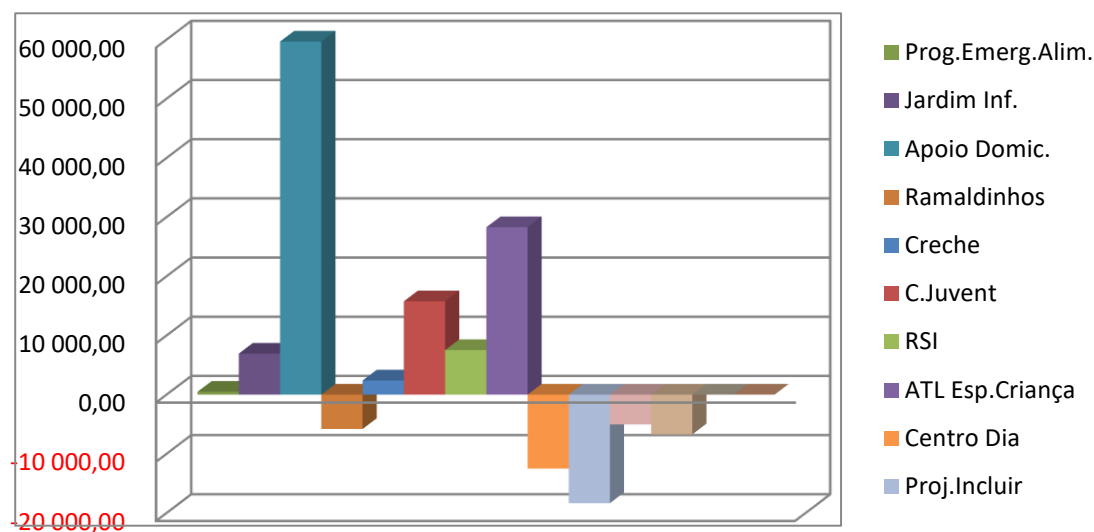
Gastos



Demonstração de Resultados por Valências do ano 2020

DESCRIÇÃO	Valências															TOTAL
	Prog.Emerg.Ai im.	Jardim Inf.	Apoio Domic.	Ramaldinhos	Creche	C.Juvent	RSI	ATL Esp.Criança	Centro Dia	Proj.Incluir	Proj.Inserir	Escolhas	Med.Interc.	C.L.D.S.	PO APMC	
Rendimentos																
72 - Quotas/Mensalidades/Outros	8,40	18.119,39	83.322,51	5.451,13	4.165,68	6,00	12,00	9,60	39.013,97							150.108,68
75 - Subsídios	20.892,60	175.858,92	231.876,46	77.758,12	57.188,66	58.807,54	95.716,11	76.020,75	6.582,76	73.257,14	20.156,73	41.470,18	17.541,43	102.721,12	26.858,72	1.082.707,24
78 - Outros Rendimentos	498,70	1.274,08	2.335,82	573,17	353,91	353,91	707,83	566,26	424,66							7.088,34
79 - Juros	12,00	33,23	61,19	14,76	9,47	9,23	18,47	14,76	11,53							184,64
1 - Total dos Rendimentos	21.411,70	195.285,62	317.595,98	83.797,18	61.717,72	59.176,68	96.454,41	76.611,37	46.032,92	73.257,14	20.156,73	41.470,18	17.541,43	102.721,12	26.858,72	1.240.088,90
Gastos																
Matérias-Primas	8.194,08	12.158,98	42.197,13	4.497,50	2.798,04	3.171,94	2.167,56	3.361,71	12.601,63	2.696,95	1.102,33	2.756,84		2.772,77		100.477,46
Trabalhos Especializados	829,64	2.023,08	3.602,50	862,98	523,47	445,08	937,61	825,57	821,59	64,59	96,22	150,00		1.143,90	1.906,50	14.232,73
Honorários	455,80	3.599,90	4.817,20	1.162,90	745,00	664,00	1.337,00	1.053,40	1.234,80		1.109,70			1.875,00	1.740,00	19.794,70
Conservação e Reparação	495,76	715,64	10.287,37	165,99	169,13	776,64	128,35	167,36	1.597,66	60,09					114,64	14.678,63
Outros Serviços	2,04	9,99	22,07	141,28	139,63	2,78	4,62	3,97	277,02							603,40
Vigilância e Segurança																0,00
Ferramentas e Utensílios	305,58	486,99	564,98	149,84	104,63	24,27	0,87	98,40	241,62	271,55	160,77	89,97		115,50	49,99	2.664,96
Livros e Documentos Técnicos												104,14				104,14
Material de Escritório	24,79	998,92	377,84	28,33	235,89	705,75	739,97	441,65	315,87	63,57	195,39	705,47	13,11	489,82		5.336,37
Artigos para Oferta	1,75	4,50	8,25	2,00	1,25	1,25	4.582,02	2,00	1,50							4.604,52
Outros Materiais		1.290,91	228,76	160,89	58,28	227,74	103,01	219,91	417,41	1.626,42	785,00	2.415,54		3.593,89	259,80	11.387,56
Electricidade	5,94	1.943,44	1.879,99	1.061,89	608,01	948,69	454,77	416,62	985,64	493,43	207,04				1.003,65	10.009,11
Combustíveis	296,60	92,60	2.639,10	92,60					1.416,50							4.630,00
Água	12,02	69,31	96,73	36,01	20,40	423,60	38,91	264,28	21,78	932,35	166,45					2.081,84
Gas	686,78	851,61	2.252,65	302,16	302,19				1.098,83							5.494,22
Deslocações e Estadas	44,10	490,10	0,45			43,20	7,20	115,10	124,15	866,77	316,31	3.253,90		2.017,55		7.278,83
Transporte de Pessoal		171,50								340,00		11,32		800,00		1.322,82
Rendas e Alugueres	143,15									900,00	2.100,00				615,00	3.758,15
Comunicação	49,54	259,78	436,13	121,50	148,53	640,06	628,52	600,85	665,88	726,08	528,00	79,00	83,40	107,36	282,36	5.356,99
Seguros	20,10	496,67	1.248,22	181,59	134,24	477,14	84,98	463,99	732,11	103,84	51,92	264,82				4.259,62
Contencioso e Notariado																0,00
Limpeza, Higiene e Conforto	188,17	2.078,07	8.007,56	872,76	653,56	552,72	396,70	533,53	869,37	856,26	305,73	170,49		6,50		15.491,42
Outros	13,26		18,00						18,00	1,40	12,63	3,00		7,41		73,70
Gastos com o Pessoal	8.568,86	156.019,28	171.684,04	79.274,17	52.314,25	34.020,56	76.901,61	39.455,03	32.042,19	80.480,95	17.794,85	37.958,96	17.444,92	88.531,47		892.491,14
Gastos de Depreciação e Amortização	551,71	1.075,89	1.697,66	455,79	261,28	258,91	363,38	256,09	1.373,52	1.118,48	263,57	170,38		1.133,95	1.106,96	10.087,57
Imparidades Clientes a receber		462,84	5.703,60						1.651,75							7.818,19
Outros Gastos	36,05	3.062,32	172,16	41,19	25,73	25,73	51,51	44,66	30,84			60,00		126,00		3.676,19
Juros e gastos suportados								2,85		0,09						2,94
2 - Total de Gastos	20.925,72	188.362,32	257.942,39	89.611,37	59.336,11	43.410,06	88.928,59	48.326,97	58.539,66	91.602,82	25.195,91	48.193,83	17.541,43	102.721,12	7.078,90	1.147.717,20
Resultados Líquidos	485,98	6.923,30	59.653,59	-5.814,19	2.381,61	15.766,62	7.525,82	28.284,40	-12.506,74	-18.345,68	-5.039,18	-6.723,65	0,00	0,00	19.779,82	92.371,70

Resultados Líquidos P/Valências



Pela análise dos mapas conclui-se que o resultado líquido de 2020 apurado pela Associação aumentou comparativamente ao período homologado, essencialmente porque os rendimentos cresceram **9,04%** e os gastos apenas aumentaram **5,68%**.

Da análise por valências, conclui-se que apesar de existirem valências com resultados negativos tais como os **Ramaldinhos**, os **Projetos Incluir**, **Inserir +**, **Escolhas** e **Centro de Dia**, o Resultado final da Associação não foi afetado uma vez que as valências que apuraram resultados positivos, no seu conjunto compensam esses desequilíbrios.

A valência que obteve o melhor desempenho foi o **Apoio Domiciliário**, em contrapartida, a valência com maior prejuízo foi a do **Projeto Incluir**.

As valências dos **Projetos Incluir**, **Inserir +** e **Escolhas** terão sempre resultados negativos uma vez que os rendimentos a elas associados são na razão de 20% dos gastos incorridos em cada período.

II – ANÁLISE FINANCEIRA

BALANÇO

RUBRICAS	Notas	Datas	
		31.12.2020	31.12.2019
ATIVO			
Ativo não corrente			
Ativos fixos tangíveis	1.1	48.531,30	35.743,09
Ativos intangíveis	1.1	195,63	221,27
Investimentos Financeiros	1.1	2.459,23	649,40
		51.186,16	36.613,76
Ativo corrente			
Inventários	1.8	62,04	74,48
Estado e outros entes públicos	1.4	2.607,25	6.070,42
Fundadores/patrocinadores/associados/doadores	1.2	26.310,49	26.379,43
Outras contas a receber	1.6	521.582,40	608.806,57
Diferimentos	1.7	2.561,50	2.975,71
Caixa e depósitos bancários	1.5	380.450,33	384.177,61
		933.574,01	1.028.484,22
Total do ATIVO		984.760,17	1.065.097,98
FUNDOS PATRIMONIAIS E PASSIVO			
FUNDOS PATRIMONIAIS			
Fundos		8.183,22	8.183,22
Resultados transitados		311.744,60	260.494,98
Outras variações nos fundos patrimoniais		123,181	123,181
Resultado líquido do período		92.371,70	51.249,62
Total do Fundo de Capital	3	413.531,33	321.159,63
PASSIVO			
Passivo corrente			
Fornecedores	1.3	21.404,44	13.077,73
Estado e outros entes públicos	1.4	27.155,88	41.162,93
Diferimentos	1.7	378.163,97	555.241,19
Outras contas a pagar	1.6	144.504,55	134.456,50
		571.228,84	743.938,35
Total do Passivo		571.228,84	743.938,35
Total dos Fundos Patrimoniais e do Passivo		984.760,17	1.065.097,98

1.

1.1 – Investimentos N/Correntes

Ativos Fixos Tangíveis

Em 2020, a Associação adquiriu por categorias os seguintes ativos:

- Camara Frigorifica – 6.642,00€
- Portas Automáticas – 8.385,00€
- Maquina Fotográfica - 997,94€
- Maquinas Costura, bordar e Corte e cose - 4.041,00€
- Mobiliário - 508,25€
- Computadores – 2.125,96€

- Software – 149,99€

As depreciações foram calculadas tendo em conta o período de vida útil esperada dos bens.

Investimentos Financeiros

O saldo apresentado nesta rubrica refere-se ao Fundo de Compensação do Trabalho.

1.2 - Utentes

O saldo apresentado a 31 de Dezembro de 2020 no montante de **26.310,49€** corresponde como a seguir se descreve:

Utentes	2020	Em Cobrança Duvidosa
ATL	1.651,36	
Jardim de Infância	2.529,51	3.367,85
Apoio Domiciliario	12.798,40	19.729,26
Berçário	551,06	954,73
Emergência Alimentar	1.699,80	
Centro de Dia	6.328,52	14.167,82
Apoio Alimentar a Carenciados	139,03	1.645,02
Creche	612,81	296,04
Total	26.310,49	40.160,72

1.3 – Fornecedores

A 31 de Dezembro de 2020 a Associação apresentava o saldo credor no montante de **21.404,44€**.

1.4 – Estado e Outros Entes Públicos

	2020	
	Débito	Crédito
IRC a recuperar	23,29	
Retenções de Terceiros		6.131,13
Iva a Recuperar a)	2.583,96	
Segurança Social		19.762,49
Fundo Compensação Trabalho		163,59
Penhoras		1.098,67
Total	2.607,25	27.155,88

- a) O Iva a recuperar refere-se ao benefício atribuído pelo Estado apenas às IPSS que consiste na devolução de 50% do iva suportado nas compras de bens alimentares e ativos fixos tangíveis.

1.5- Caixa e Depósitos Bancários

Descrição	2020
Caixa	1.070,93
Depositos à Ordem:	
Montepio - Inserir	25.111,65
Montepio	13.761,51
Montepio - Incluir	86.820,22
BIC	83,08
Novo Banco	25.173,64
BPN	0,56
Montepio - Escolhas	24.758,76
Barclays	31,65
BPI	271,99
Depositos a Prazo:	
Montepio	60.000,00
Montepio Cartão Escolhas	17,45
BIC	100.029,44
BPI	43.319,45
Totais	380.450,33

1.6 – Outras Contas a Receber e Pagar

- **Pessoal** - O valor apresentado a crédito de **9.006,98€** refere-se essencialmente a remanescente de vencimentos de Dezembro.
- **Acréscimo de Rendimentos** – Foram reconhecidos em rendimentos **14.654,80€** estando aqui incluídos a compensação financeira do referencial remuneratório para o ano 2019/2020 ao Instituto de Gestão Financeiro da Educação, a qual será recebida em 2021.
- **Acréscimo de gastos** – Foram reconhecidos em gasto as remunerações a liquidar ao pessoal em 2021 no valor de **123.507,34€** referentes às Férias, Subsídios de Férias e

respetivos encargos patronais, cujo direito foi adquirido pelo trabalho efetuado em 2020, bem como honorários jurídicos, água e eletricidade de Dezembro que será faturada em 2021 no valor de **2.860,27€**.

- **Outros Devedores** – O valor de **468.503,71€** a receber corresponde a:
 - **C.L.D.S.:** 317.353,37€;
 - **PO APMC:** 42.852,24€;
 - **Adaptar Social +:** 7.191,94€;
 - **Programa Escolhas:** 45.377,77€;
 - **IEFP:** 5.064,37€;
 - **Mediadores Interculturais:** O saldo de 28.235,28€ corresponde aos restantes 16 meses de projeto;
 - **SICAD Incluir:** 20.312,12€;
 - **SICAD Inserir:** 2.116,62€;

- **Outros Credores:** O valor a restituir às seguintes entidades:
 - **SICAD Incluir:** 5.000,00€;
 - **Sindicatos:** 332,83€.

1.7 - Diferimentos

- **Gastos a Reconhecer** - O saldo devedor desta conta, no valor de **2.561,50€**, corresponde a seguros pagos em 2020 mas cujo gasto será refletidos em 2021.

- **Rendimentos a Reconhecer** – O montante credor apresentado de **378.163,97€** corresponde a:
 - **Projeto Incluir:** 63.237,69€;
 - **Projeto Inserir:** 8.378,93€;
 - **Projeto Mediadores Interculturais:** 25.682,81€;
 - **C.L.D.S.:** 205.152,19€;
 - **PO APMC:** 32.175,10€;
 - **MAREESS:** 10.860,55€;
 - **Autarquia:** 31.500,00€.

1.8 – Inventários

- O saldo apresentado a 31 de Dezembro de 2020 foi de **62,04€**.

2 FUNDOS PATRIMONIAIS

2.1 - O valor total dos Fundos Patrimoniais da Associação é de **413.531,33 €**.

AGRADECIMENTOS

Num ano pandémico como foi o 2020, a Direção do ASAS aproveita a oportunidade para agradecer a colaboração prestada por todas as entidades que com ela se relacionaram nomeadamente a Autarquia, o ISS, o SICAD, o IEF, Utentes, Fornecedores e Instituições Bancárias.

Porto, 23 de Junho de 2021

A Direção

O Contabilista Certificado